


**Razem dla czystej przyszłości
– zrównoważony rozwój,
lokalne działania na
przykładzie gminy Chmielnik**






Poprawa efektywności energetycznej budynków użyteczności publicznej

15 BUDYNKÓW






Poprawa efektywności energetycznej budynków użyteczności publicznej






Poprawa efektywności energetycznej budynków użyteczności publicznej





Poprawa efektywności energetycznej budynków użyteczności publicznej





Odnawialne Źródła Energii dla mieszkańców



132 instalacji solarnych


- 318 tysięcy kilowatogodzin energii cieplnej

257 instalacji fotowoltaicznych

- 800 tysięcy kilowatogodzin energii elektrycznej

680 tys. zł – roczne oszczędności dla mieszkańców

2,6 tys. zł – oszczędności dla jednego gospodarstwa



Modernizacja oświetlenia ulicznego

Wymieniono
ponad 2 tys. opraw





• nowoczesny

• ekologiczny

• oszczędny

Zespół Placówek Oświatowych w Piotrkowicach

- Instalacja fotowoltaiczna zaspokaja zapotrzebowanie na energię w **87%**



- Podziemne zbiorniki na deszczówkę
- System rekuperacji



ZAGOSPODAROWANIE ZBIORNIKA WODNEGO ANDRZEJÓWKA





• REKREACJA


• NAUKA

• ŚRODOWISKO



REWITALIZACJA PRZESTRZENI PUBLICZNEJ MIASTA CHMIELNIK





Zakład Usług Komunalnych

INSTALACJE FOTOWOLTAICZNE

Ujęcie Wody w:

- Celinach o mocy 17,42 kWp
- Piotrkowicach o mocy 11,52 kWp
- Suchowoli o mocy 9,52 kWp

Oczyszczalnia ścieków
w Piotrkowicach o mocy 39,52 kWp

Zaspokajają


90 %

zapotrzebowania energetycznego





Przebudowa i rozbudowa Punktu Selektywnego Zbierania Odpadów Komunalnych





Przebudowa i rozbudowa Punktu Selektywnego Zbierania Odpadów Komunalnych





w latach 2009–2024

BEZPŁATNE USUWANIE
MATERIAŁÓW ZAWIERAJĄCYCH
AZBEST OD MIESZKAŃCÓW

Usunięto **2 tys. ton**
odpadów zawierających azbest
z ponad **600** nieruchomości



AZBEST



STOP



w latach 2020–2024

RANKINGI NAJEFEKTYWNIEJSZYCH GMIN

I – nagroda 25,6 tys. zł

II – nagroda 30 tys. zł

**162 miejsce w Polsce
na 657**

GMINNY PUNKT
KONSULTACYJNO-INFORMACYJNY
PROGRAMU CZYSTE POWIETRZE

przyjęto **850** wniosków
zrealizowano **370** przedsięwzięć
wyplacono **12,5 mln zł** dotacji





w latach 2002–2024




PROGRAM EDUKACJI EKOLOGICZNEJ

4 konkursy w roku szkolnym:
wiedzy, plastyczne, prezentacje
ekologiczne, przedstawienia
ekologiczne, ekologiczne zabawki
i ozdoby świąteczne, gazetki ścienne,
turnieje ekologiczne, zbiórka
makulatury i baterii
łącznie ponad **80** konkursów






Chmielnicki Klaster Energii





MAGAZYN ENERGII

Wspólny wniosek z 6 gminami
“Porozumienia na szlaku”
na montaż magazynów energii
dla mieszkańców





Gmina Chmielnik segreguje śmieci najlepiej w województwie



wskaźnik 65,9%

Poziom selektywnej zbiórki odpadów w relacji do ogółu odpadów komunalnych zebranych w ciągu roku

GŁÓWNY URZĄD STATYSTYCZNY

styczeń, 2020

www.chmielnik.com

Magda Jagielska

Gmina Chmielnik

województwo świętokrzyskie

Główny Urząd Statystyczny w styczniu br. podał dane dotyczące poziomu selektywnej zbiórki odpadów w gminach na koniec roku 2018. Według GUS Gmina Chmielnik uzyskała wskaźnik 65,9%, co stawia ją na pierwszym miejscu w województwie świętokrzyskim!



segreguje śmieci najlepiej w województwie



Główny Urząd Statystyczny opublikował zestawienie gmin według uzyskanych poziomów selektywnej zbiórki odpadów w relacji do ogółu odpadów komunalnych zebranych w ciągu roku 2018. Gmina Chmielnik wypadła najlepiej spośród gmin województwa świętokrzyskiego. Ponad sześćdziesięcioprocentowy wskaźnik w Kieleckiem oprócz Chmielnika uzyskała tylko gmina Sitkówka Nowiny – 61,2 %. Gmina Chmielnik bardzo dobrze wypadła także na tle innych samorządów w Polsce. Wśród 2 477 wszystkich gmin zajęła 52 miejsce w kraju. –To wspaniała wiadomość dla naszego samorządu i wszystkich mieszkańców – mówi burmistrz Miasta i Gminy Chmielnik Paweł Wójcik. – Tak wysoką pozycję niewątpliwie zawdzięczamy dobrej współpracy Wydziału Budownictwa i Ochrony Środowiska, Zakładu Usług Komunalnych oraz mieszkańców – podkreśla. Ilość selektywnie zbieranych odpadów w dużym stopniu zależy od tego jak został zorganizowany lokalny system zbierania takich odpadów.

Opublikowane przez GUS dane pokazują, że system odbierania odpadów, który zapewnia chmielnicki samorząd jest jednym z lepszych. Do znacznego poziomu segregacji śmieci w gminie Chmielnik z pewnością przyczynia się Punkt Selektywnej Zbiórki Odpadów Komunalnych zlokalizowany w Chmielniku przy ul. Starobuskiej. Usytuowanie PSZOK niemal w centrum miasta ma tutaj kluczowe znaczenie – dobry dostęp ułatwia mieszkańcom pozbywanie się odpadów

Dotarcie do punktu jest możliwe zarówno pieszo, jak i samochodem. PSZOK czynny jest od poniedziałku do soboty w godzinach od 7 do 18 (za wyjątkiem świąt). Do PSZOK mieszkańcy mogą oddawać bezpłatnie odpady powstające nieregularnie tj. meble, opony od samochodów osobowych, zużyty sprzęt elektryczny i elektroniczny, popiół, posegregowane odpady budowlane do 100 kg lub 1 m³ styropianu na gospodarstwo na rok oraz przeterminowane leki.



**Wyróżnienie
za działalność na rzecz
poprawy środowiska naturalnego
w dziedzinie racjonalnego
gospodarowania odpadami
i ochrona powierzchni ziemi**





Chmielnik
Miasto i Gmina

DZIEKUJĘ ZA UWAGĘ

Dane kontaktowe:

-  41 354 22 60
-  umig@chmielnik.com
-  www.chmielnik.com
-  26-020 Chmielnik
Plac Kościuszki 7

